



Reconstrucción
argentina



Argentina

Alcoholemia Federal

Informe período Diciembre 2020 – Junio 2022

Dirección de Estadística Vial
Dirección Nacional de Observatorio Vial
Julio 2022

| SEGURIDAD
| VIAL

Ministerio
de Transporte

Total controles de alcoholemia realizados – Diciembre 2020 – Junio 2022

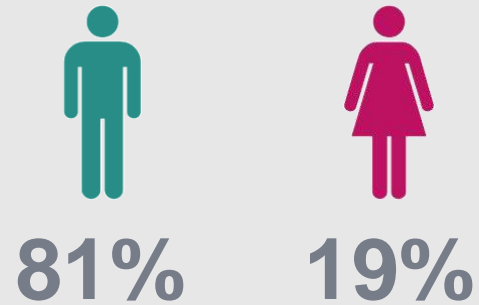
**TOTAL DE CONTROLES
REALIZADOS**

131.436

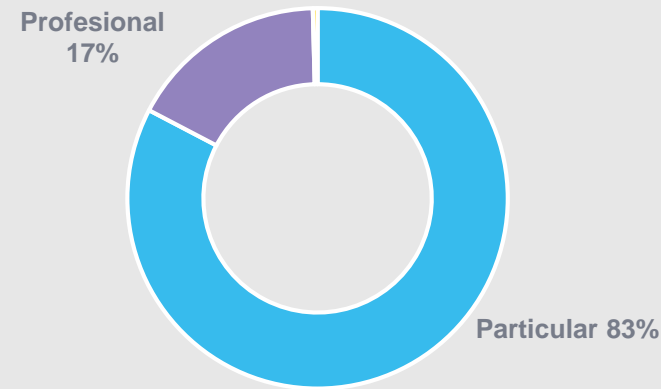


Perfil de los conductores controlados (Diciembre 2020 – Junio 2022)

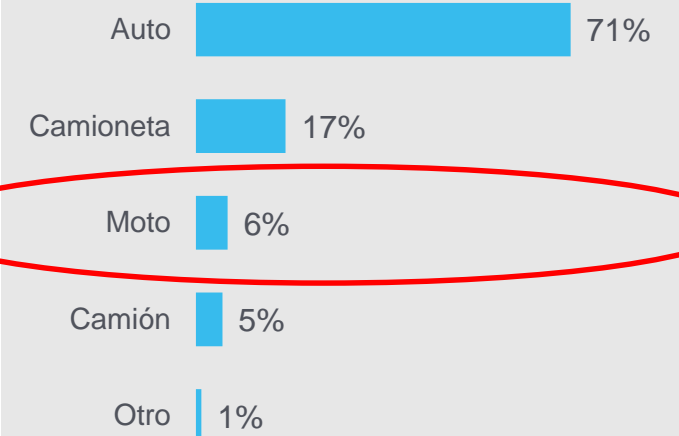
Sexo



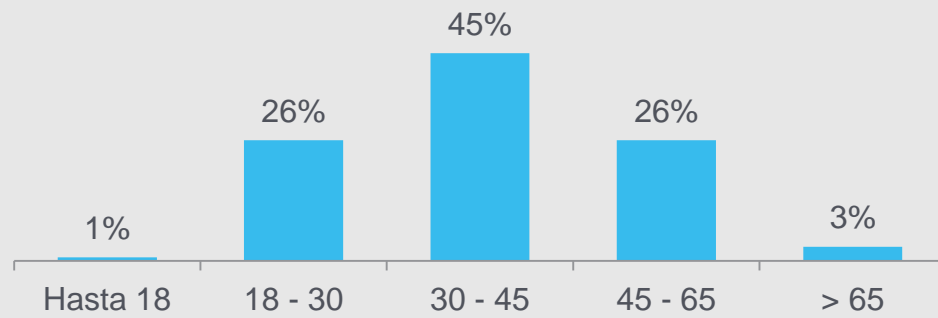
Tipo de licencia



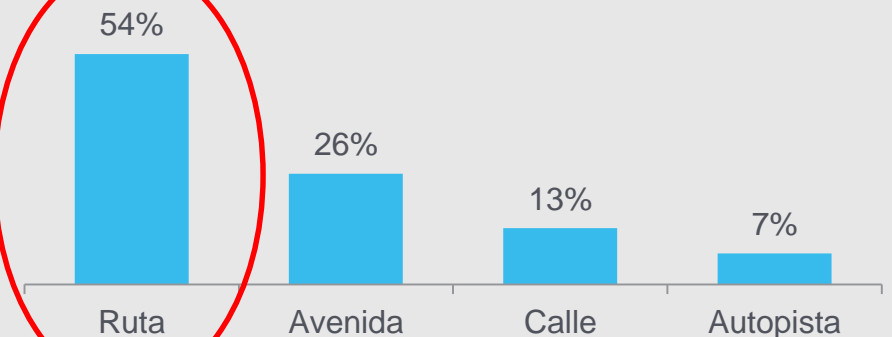
Tipo de usuario de la vía



Rango de edad



Tipo de Vía



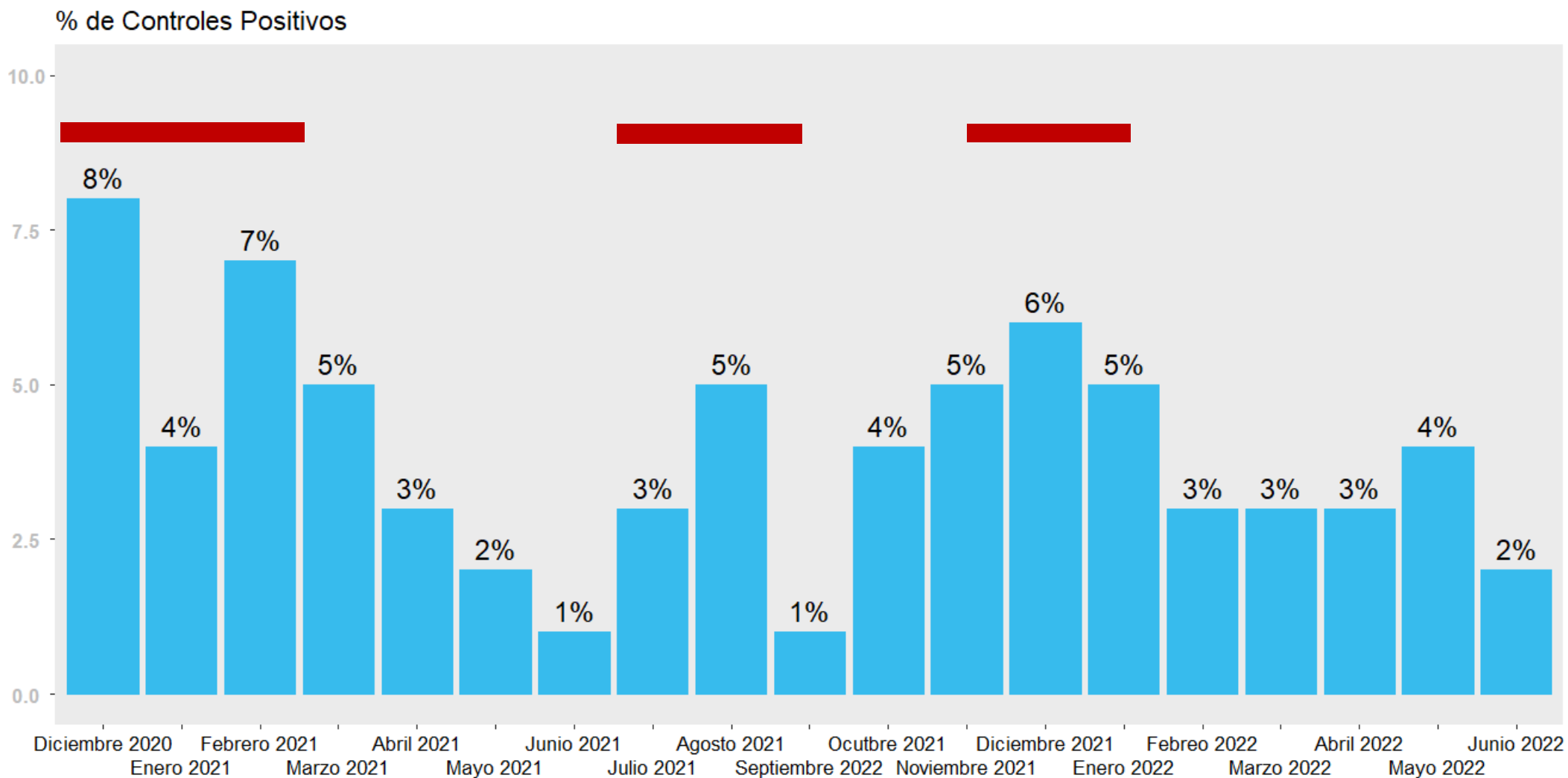
TOTAL DE CONTROLES REALIZADOS

131.436



Controles Positivos – Diciembre 2020 a Junio 2022

Datos en porcentaje por operativo. Total país



TOTAL DE CONTROLES REALIZADOS

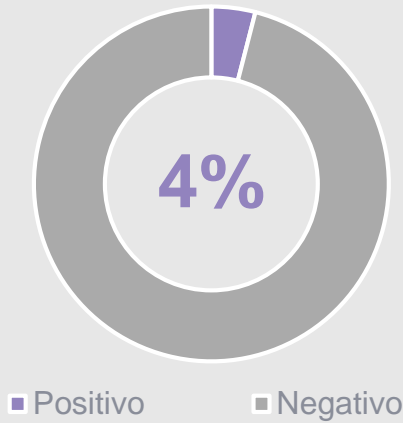
131.436

Fuente: Elaborado por la Dirección de Estadística Vial (DEV-ANSV) a partir de los datos reportados por las jurisdicciones. Julio 2022

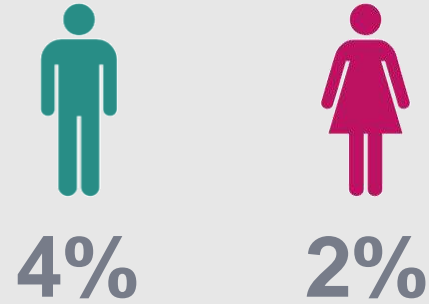


Perfil de conductores controlados con Alcoholemia Positiva – Diciembre 2020 a Junio 2022

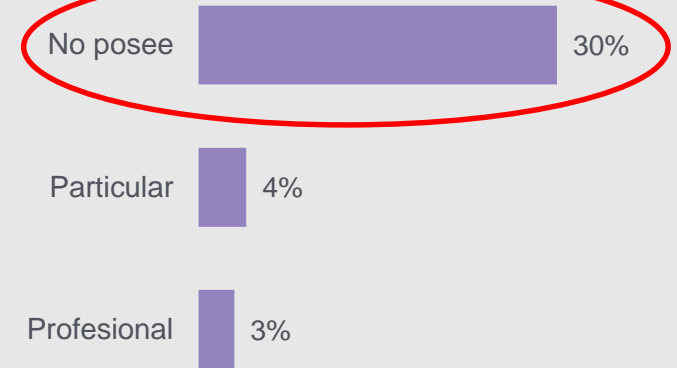
Total



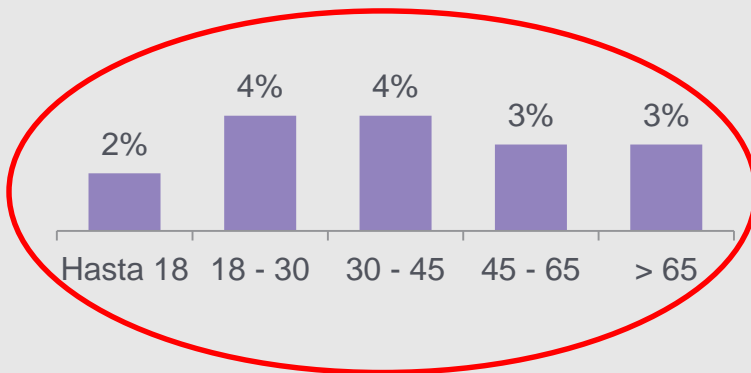
Sexo



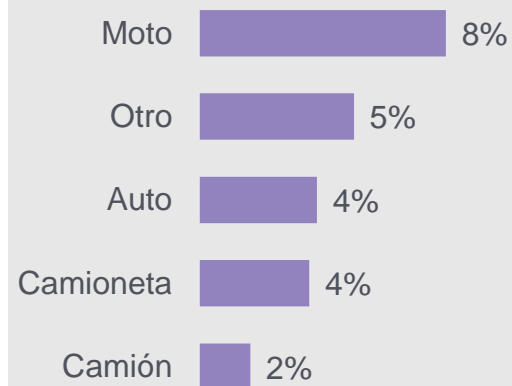
Tipo de Licencia



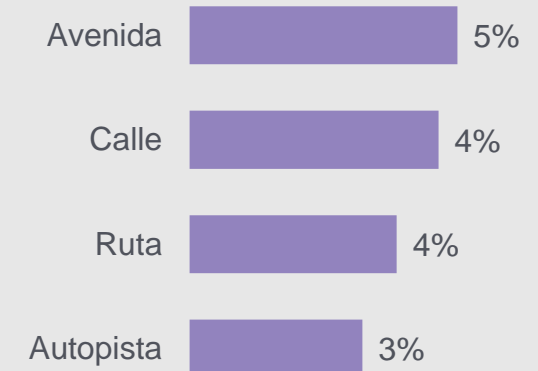
Rango de edad



Tipo de usuario de la vía



Tipo de Vía



TOTAL DE CONTROLES REALIZADOS DICIEMBRE 2020 - JUNIO 2022: **126,319**

TOTAL DE ALCOHOLEMIAS POSITIVAS: 5.118 (4%)

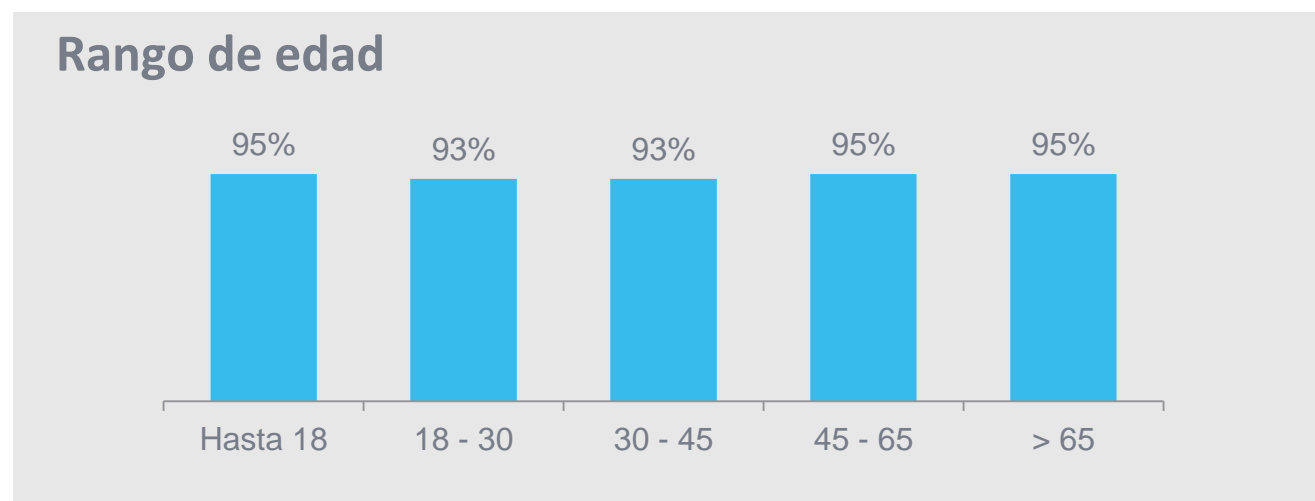
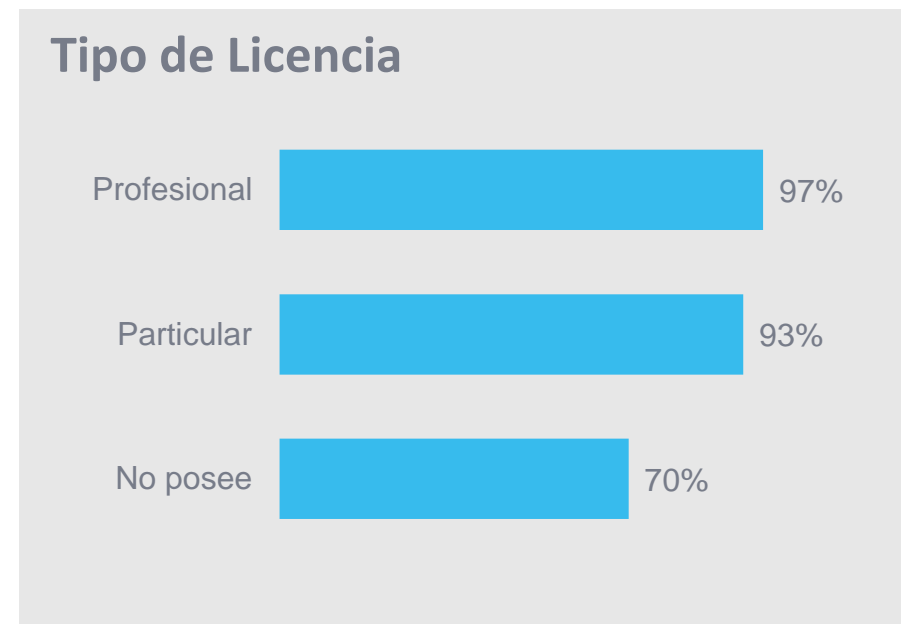


Graduación alcohólica – Diciembre 2020 a Junio 2022

		Control positivo	Graduación de alcohol		
			Media	Mediana	Máxima
Sexo	Mujer	2%	0,78	0,70	2,40
	Hombre	4%	0,87	0,71	4,00
Rango de edad	Hasta 18	2%	1,04	0,96	2,20
	18 - 30	4%	0,84	0,70	3,00
	30 - 45	4%	0,88	0,74	4,00
	45 - 65	3%	0,87	0,70	4,00
	> 65	3%	0,85	0,70	4,00
Tipo de vehículo	Moto	8%	0,89	0,70	3,10
	Otro	5%	0,87	0,63	3,10
	Auto	4%	0,87	0,74	4,00
	Camioneta	4%	0,86	0,74	3,60
	Camión	2%	0,64	0,51	2,75
Tipo de licencia	No posee	30%	1,10	0,91	4,00
	Particular	4%	0,88	0,79	4,00
	Profesional	3%	0,62	0,40	3,10
Tipo de uso del vehículo	Comercial-profesional	2%	0,73	0,70	2,40
	Particular	3%	0,87	0,70	4,00
Tipo de vía	Avenida	5%	0,90	0,80	4,00
	Calle	4%	0,93	0,80	3,40
	Ruta	4%	0,83	0,70	4,00
	Autopista	3%	0,87	0,76	4,00
Total		4%	0,86	0,70	4,00

Alcohol CERO– Junio de 2022

Datos en porcentaje de casos sin alcohol en sangre



TOTAL DE CONTROLES REALIZADOS DICIEMBRE 2020 - JUNIO 2022: **126,319**

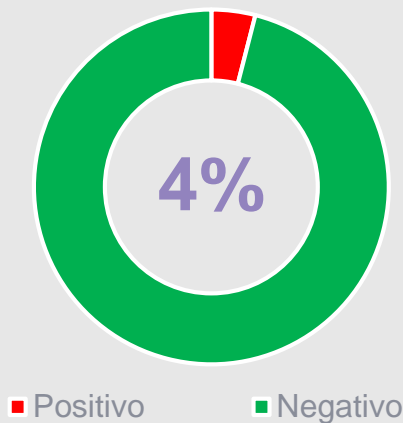
TOTAL DE CONTROLES "ALCOHOL 0" **123,146 (94%)**

Fuente: Elaborado por la Dirección de Estadística Vial (DEV-ANSV) a partir de los datos reportados por las jurisdicciones. Julio 2022



Consideraciones finales

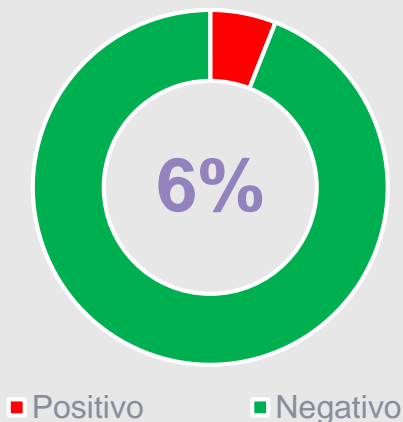
Total alcoholemias positivas



Si extrapolamos este porcentaje (4%) al total de licencias nacionales tendríamos potencialmente 474577 conductores con alcoholemia positiva.*

Si extrapolamos este porcentaje (4%) al total de parque vehicular tendríamos potencialmente 742487 vehículos en infracción por alcoholemia.**

Total conductores con alcohol en sangre



Si extrapolamos este porcentaje (6%) al total de licencias nacionales tendríamos potencialmente 711866 conductores con alcoholemia alcohol en sangre.*

Si extrapolamos este porcentaje (6%) al total de parque vehicular tendríamos potencialmente 1113730 vehículos conducidos por personas que consumieron alcohol.**

* Sobre el total de 11864433 licencia nacionales activas al 30 de Abril de 2022.

** Sobre el total de 26517391parque vehicular registrado al 30 de Abril de 2022.



Ministerio de Transporte
Argentina